

TECHNISCHES DATENBLATT  
**MEHRTÜRIGE SCHLIESSFÄCHER**

STV SERIES

by  **MEGABLOK**





SERIE **STV2**



SERIE **STV3**



SERIE **STV4**



SERIE **STV5**



SERIE **STV6**



SERIE **STV8**



## CHARAKTERISTIKEN

Hergestellt aus kaltlaminiertem Stahlblech, Qualität DC01, gemäß der europäischen Norm EN 10130, mit einem Kohlenstoffgehalt unter 0,12%.

Metallstärke von 0,6 mm.

Vorbehandlung, vor der Pulverbeschichtung, durch Passivierung und Entfettung mittels amorpher Phosphatierung. Ofentrocknung während 15 Minuten bei 180°C.

Epoxid-Polyester pulverbeschichtet mittels robotisierter Kabinen.

### Körper

Lackiert in Grau RAL 7035 Mikrostrukturiert. Mindestdicke 50 Mikron.

### Türen

Lackiert in blau RAL 5010 oder grau RAL 7035, mikrostrukturierte Oberfläche.

Mindestdicke 50 Mikrometer.

Gerahmt, eine Taste öffnet den gesamten Rahmen.

Verdeckte Scharniere.


Mit Ausweishalter.

Verchromtes Zylinderschloss mit zwei Benutzerschlüsseln.

### Reinigung

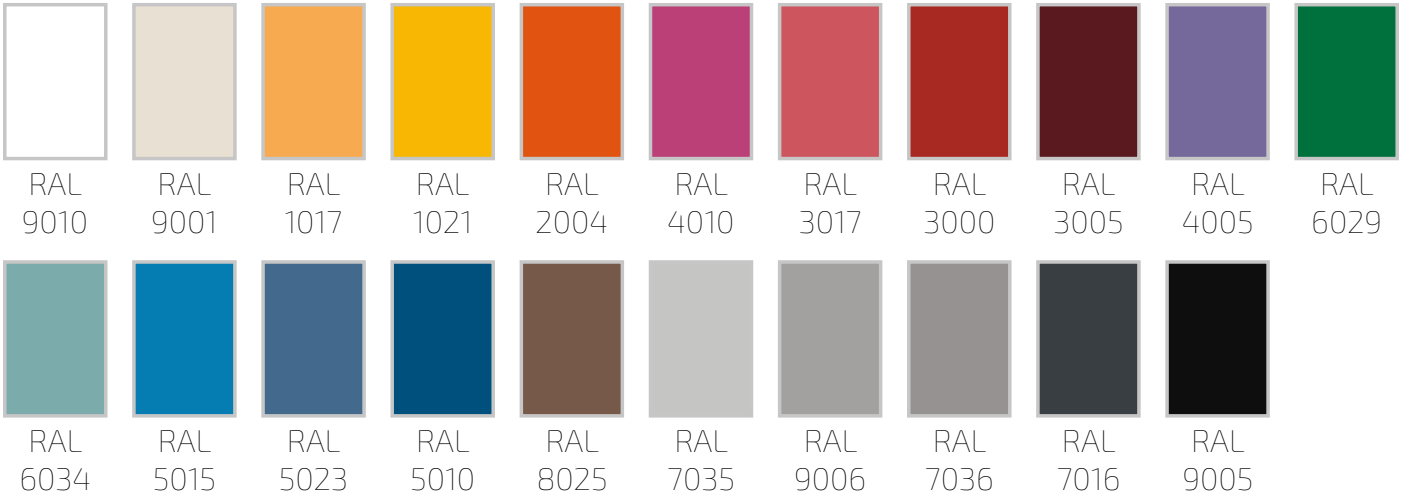
Es kann leicht mit neutralen, nicht aggressiven Reinigungsmitteln wie Glasreinigern, Allzweckreinigern usw. und einem weichen Tuch gereinigt werden. Stahlwolle oder ähnliche Produkte werden nicht empfohlen, da sie die Oberfläche verkratzen und Korrosionslöcher verursachen können. Verwenden Sie keine chloridhaltigen Mittel, da diese Rost verursachen und somit kontraindiziert sind. Salzsäure oder Eisenprodukte sind bei längerem Kontakt ebenfalls nicht zu empfehlen.

**SEHR WICHTIG:** Nach der Verwendung des Produkts muss es gründlich abgetrocknet werden (mit einem weichen Tuch), da Feuchtigkeit zu Korrosion an den Metallschränken führt.





## FARBEN



## SCHLÖSSER



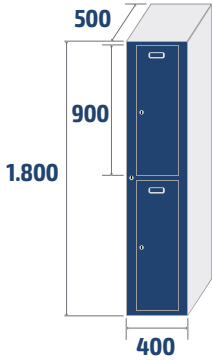
## OPTIONEN



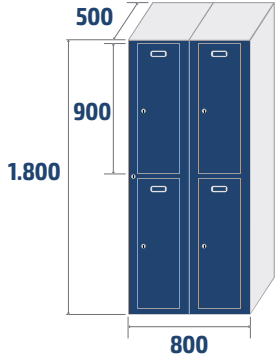


# KOMBINATIONEN UND MAßE

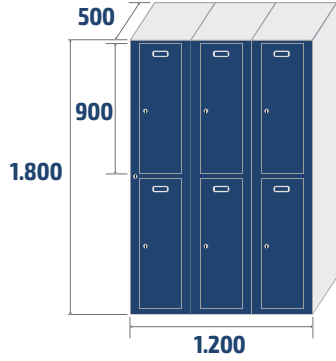
## SERIE STV2



**STV2-40/1**  
COD: 44821  
25kg · 0,29m<sup>3</sup>

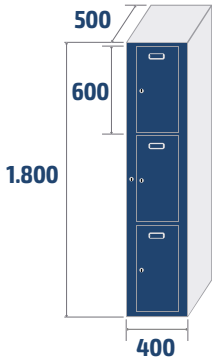


**STV2-40/2**  
COD: 44822  
45kg · 0,57m<sup>3</sup>



**STV2-40/3**  
COD: 44823  
65kg · 1,08m<sup>3</sup>

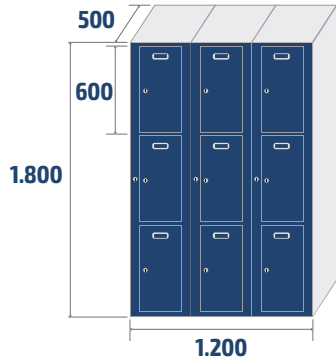
## SERIE STV3



**STV3-40/1**  
COD: 44831  
25,9kg · 0,29m<sup>3</sup>

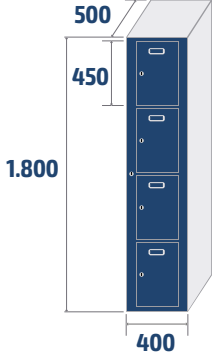


**STV3-40/2**  
COD: 44832  
45,8kg · 0,57m<sup>3</sup>

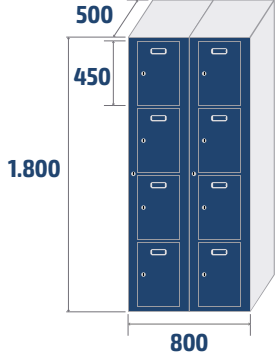


**STV3-40/3**  
COD: 44833  
65,7kg · 1,08m<sup>3</sup>

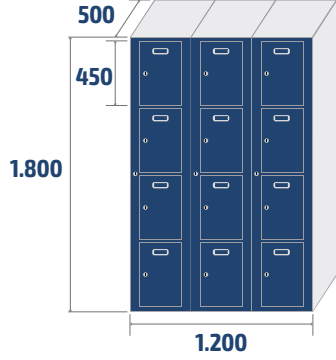
## SERIE STV4



**STV4-40/1**  
COD: 44841  
28kg · 0,29m<sup>3</sup>



**STV4-40/2**  
COD: 44842  
50kg · 0,57m<sup>3</sup>

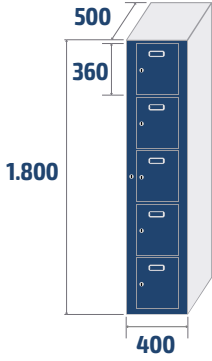


**STV4-40/3**  
COD: 44843  
69kg · 1,08m<sup>3</sup>



# KOMBINATIONEN UND MAßE

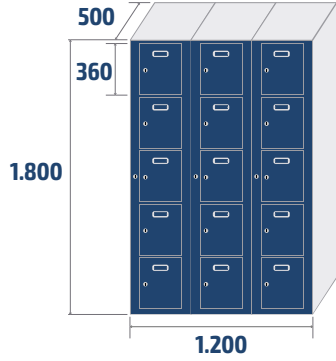
## SERIE STV5



**STV5-40/1**  
COD: 44851  
29kg · 0,29m<sup>3</sup>

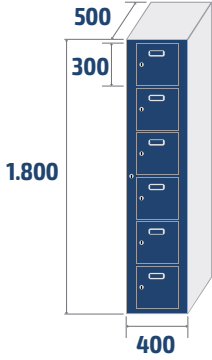


**STV5-40/2**  
COD: 44852  
52kg · 0,57m<sup>3</sup>



**STV5-40/3**  
COD: 44853  
72kg · 1,08m<sup>3</sup>

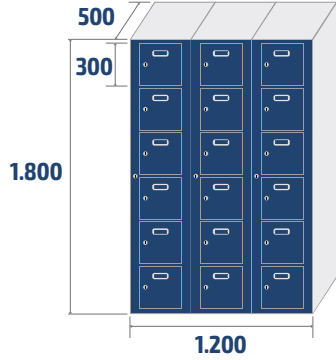
## SERIE STV6



**STV6-40/1**  
COD: 44861  
30kg · 0,29m<sup>3</sup>



**STV6-40/2**  
COD: 44862  
54kg · 0,57m<sup>3</sup>




**STV6-40/3**  
COD: 44863  
78kg · 1,08m<sup>3</sup>

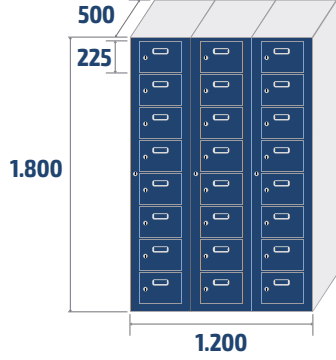
## SERIE STV8



**STV8-40/1**  
COD: 44881  
31kg · 0,29m<sup>3</sup>



**STV8-40/2**  
COD: 44882  
56kg · 0,57m<sup>3</sup>



**STV8-40/3**  
COD: 44883  
81kg · 1,08m<sup>3</sup>



# KOMBINATIONEN UND MAßE

## NÜTZLICHE BOHRUNG (mm)

MODELL	NÜTZLICHE BOHRUNG (mm)		
	HÖHE	BREITE	FONDS
STV2	834	250	473
STV3	550	250	473
STV4	408	250	473
STV5	323	250	473
STV6	266	250	473
STV8	195	250	473